

Prise de cotes

Superblindage

Nom, Prénom, Entreprise : Mail :
 N° de téléphone : N° CO :
 Référence chantier : Date de livraison :
 Adresse de livraison :

Choix des options : Vérifier la compatibilité des options entre elles et avec le bloc-porte choisi.

Bloc-portes (préciser la poignée et la serrure souhaitées pour le bloc-porte choisi)

Tilia BP1 : (équipé Sésame)

Poignée

- TR40 (poignée Bastille)
- Sésame palière
- Sésame béquille

Serrure

- 5 points
- 7 points
- Entrebailleur

Superblindage (non BP1):

Sans serrure

Serrure

- 3 points 63MC
- 5 points Sésame
- 7 points Sésame
- Entrebailleur

Poignée

- TR 34 (poignée Bastille)
- TR40 (poignée Bastille)
- Sésame palière
- Sésame béquille

Accessoires

- Renforts de gonds (quantité) :
- Ferme-porte First 411 Bras glissière (cote f minimum 30mm de retour)
- Ferme-porte First 111 Bras compas (cote f minimum 30mm de retour)
- Cylindre s'ouvrant
- Cylindre débrayable
- Clé supplémentaire (préciser le nombre) :
- Judas

Technique

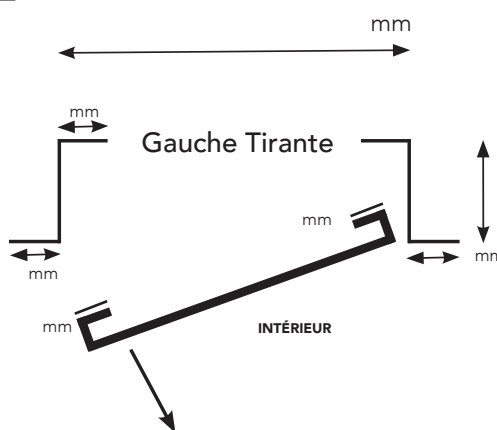
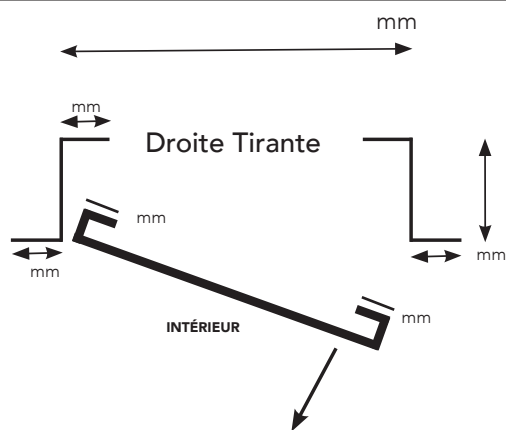
- Seuil fer plat
- Joint clipsé
- Cornière anti-pince
- Imposte (fournir un croquis) (perte BP1)
- Percé fraisé

Finitions*

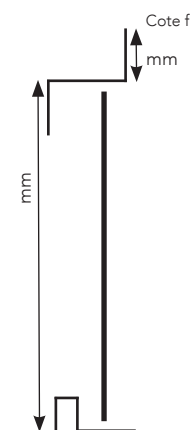
- 1 couleur Ral :
 - Brillant
 - Satiné
 - Mat
- 2° couleur Ral : (extérieur)
 - Brillant
 - Satiné
 - Mat
- Apprêt gris

Indiquer le sens d'ouverture choisi ainsi que les **COTES DE FABRICATION** (mm) dans les emplacements prévus.
 (N'hésitez pas à nous contacter pour plus de précisions)

Epaisseur de fabrication : mm



Hauteur de bati



Observations : (préciser la quantité de portes)

Cachet et signature client :

Contrôle final :